



# Audi R8 Spyder

FSI S tronic

170.250,00 € inkl. MwSt.



Audi Code

**AP559LC1**

[www.audi.de/AP559LC1](http://www.audi.de/AP559LC1)



# Zusammenfassung

## Audi R8 Spyder FSI S tronic

170.250,00 € inkl. MwSt.




### Exterieur Farbe

Suzukagrau Metallic

### Interieur Farbe

|                |                 |
|----------------|-----------------|
| Teppich        | schwarz         |
| Himmel         | schwarz         |
| Sitzbezug      | schwarz-schwarz |
| Armaturentafel | schwarz-schwarz |

### Technische Daten

|                           |   |
|---------------------------|---|
| Motorbauart               | V10-Zylinder-Ottomotor mit Direkteinspritzung, Lambda-Regelung und Klopfregelung      |
| Hubraum (ccm)             | 5204 ccm  |
| Max. Leistung             | 397 kW (540 PS) bei 7800 - 7800 1/min   |
| Max. Drehmoment           | 540/6300 Nm/min -1  |
| Höchstgeschwindigkeit     | 322 km/h  |
| Beschleunigung 0-100 km/h | 3,8 s   |
| Umweltplakette            |  |

**Audi Code**  
AP559LC1

**Konfiguration auf Audi.de**  
[www.audi.de/AP559LC1](http://www.audi.de/AP559LC1)

**Kommissionsnummer**  
KYP643

---

# Sonderausstattung

---

Suzukagrau Metallic

---

Außenspiegel elektrisch einstell-, beheiz- und anklappbar,  
beidseitig automatisch abblendend

---

Vorbereitung für Ortungsassistenten

---

Garagentoröffner

---

MMI Navigation plus mit MMI touch

---



Audi smartphone interface

---

LTE-Unterstützung für Audi phone box

---

Audi connect Navigation & Infotainment

---

Audi phone box

---



Geschwindigkeitsregelanlage

---

Einparkhilfe plus mit Rückfahrkamera

---

---

---

Stahlbremsanlage mit Bremssätteln in Rot glänzend (18 Zoll)

---

Abgasanlage, Endrohrblenden in Schwarz glänzend



---

Scheibenbremsen hinten

---

Scheibenbremsen vorn

---

Leichtmetallräder, 5-V-Speichen-Evo-Design, anthrazitschwarz,  
glanzgedreht, 8,5/11 J × 20, Reifen 245/30 bzw. 305/30 R 20

---

Fernlichtassistent

---

LED-Heckleuchten mit dynamischem Blinklicht



---

Außenspiegelgehäuse in Schwarz glänzend

---

erweitertes Optikpaket mit Audi Ringen und Schriftzügen in  
Schwarz glänzend Audi exclusive



---

Sitzheizung

# Serienausstattung

---

## Komfort

|     |  |
|-----|--|
| 5SL | Außenspiegel links, asphärisch   |
| 5RU | Außenspiegel rechts (großes Sichtfeld), konvex                         |
| 4L6 | Innenspiegel automatisch abblendend, rahmenlos, mit Licht-/Regensensor |
| 9AK | Komfortklimaautomatik  |
| 7AL | Diebstahlwarnanlage  |
| 4F2 | Komfortschlüssel (mit Safelock)  |
| 9JA | Nichtraucherpaket  |

---

## Infotainment

|     |                                      |
|-----|--------------------------------------|
| U5A | Instrumenteneinsatz, Anzeige in km/h |
| 9S8 | Audi virtual cockpit                 |
| I8H | MMI Radio plus                       |
| 9VD | Audi sound system                    |
| QV3 | digitaler Radioempfang               |

---

## Assistenzsysteme

|     |  |
|-----|--|
| 7X2 | Einparkhilfe plus                                |
| QI6 | Serviceanzeige 30.000 km oder 2 Jahre (variabel) |

---

## Technik & Sicherheit

|     |  |
|-----|--|
| 1BH | RWD-Sportfahrwerk                          |
| QZ7 | elektromechanische Servolenkung            |
| 4UF | Airbags mit Beifahrer-Airbag-Deaktivierung |
| 0M1 | Kraftstoffbehälter groß                    |
| 4X1 | Seitenairbags vorn                         |
| 9P3 | Gurtanlegekontrolle                        |
| 7L8 | Start-Stop-System                          |
| 1T3 | Verbandmaterial und Warndreieck            |

---

## Lackierungen

|     |                                   |
|-----|-----------------------------------|
| 6H1 | Sideblades in Wagenfarbe lackiert |
|-----|-----------------------------------|

---

## Räder & Reifen

|     |                                |
|-----|--------------------------------|
| 1PD | Radschrauben, diebstahlhemmend |
| 1S2 | Bordwerkzeug                   |
| 7K3 | Reifendruck-Kontrollanzeige    |
| 1G8 | Reifenreparaturset             |

---

## Licht außen

|     |                  |
|-----|------------------|
| 8IT | LED-Scheinwerfer |
| 8K1 | Tagfahrlicht     |

---

## Exterieur Design

|     |                             |
|-----|-----------------------------|
| 5L1 | Optikpaket schwarz glänzend |
| NM1 | Motorabdeckung              |

---

## Dachsysteme & Verglasung

|     |                       |
|-----|-----------------------|
| 7S1 | Windschott            |
| 4GQ | Wärmeschutzverglasung |

---

## Sitze

|     |  |
|-----|--|
| Q1D | R8-Sportsitze in Alcantara-Leder-Kombination       |
| 3G4 | Kindersitzbefestigung ISOFIX für den Beifahrersitz |
| 3PF | Sitzeinstellung teilelektrisch                     |

---

## Interieur Design

|     |   |
|-----|---|
| 7HA | Kunstlederausstattung                                 |
| GT0 | erweiterte Dekoreinlagen Titanlack anthrazit glänzend |
| 5MA | Dekoreinlagen Eloxallack anthrazit                    |

---

## Material

|     |   |
|-----|---|
| N7U | Sitzbezüge in Alcantara-Leder-Kombination für R8-Sportsitze |
|-----|---|

---

### Lenkräder & Bedienelemente

2ZC R8-Sportlederlenkrad mit Multifunktion plus und 2 Bediensatelliten

---

### Licht

QQ1 Lichtpaket

---

### Weitere

7ZG Fahrzeugklassen-Differenzierung

1E1 Aktivkohlebehälter

1X2 Heckantrieb

0UA ohne besondere Farbausstattung

VF0 Fußhebelwerk

FC1 Individualeinbau der Audi Sport GmbH

K8W Finnenverdeck vollautomatisch

KK3 Kältemittel R1234yf

5K4 Ganzschutzhäube (System-Konfektionshäube)

8Y1 Doppelton-Signalhorn

1VN Einbauteile für 10-Zylinder-Motor

# Technische Daten

---

## Motor

|                       |  |
|-----------------------|--|
| Motorbauart           | V10-Zylinder-Ottomotor mit Direkteinspritzung, Lambda-Regelung und Klopfregelung |
| Hubraum (ccm)         | 5204 ccm   |
| Max. Leistung         | 397 kW (540 PS) bei 7800 - 7800 1/min  |
| Max. Drehmoment       | 540/6300 Nm/min -1   |
| Motormanagement       | Vollelektronisch Benzin  |
| Abgasreinigungssystem | motornaher Katalysator, Lambdasonde  |

---

## Kraftübertragung

|             |                 |
|-------------|-----------------|
| Antriebsart | Heckantrieb     |
| Kupplung    | Doppelkupplung  |
| Getriebeart | 7-Gang S tronic |

---

## Fahrwerk

|             |                       |
|-------------|-----------------------|
| Vorderachse | Doppelquerlenkerachse |
| Hinterachse | Doppelquerlenkerachse |

---

## Bremssystem

|             |  |
|-------------|--|
| Bremssystem | Diagonal-2-Kreis Bremssystem mit ESC/ABS/EBV, Bremskraftverstärker, hydraulischer Bremsassistent; vorn: Aluminium-Festsattel; hinten: Aluminium-Festsattel |
|-------------|--|

---

## Lenkung

|         |   |
|---------|---|
| Lenkung | Elektromechanische Lenkung mit geschwindigkeitsabhängiger Servounterstützung; Wendekreis ca. 11,2 m |
|---------|---|

---

## Gewicht

|                         |        |
|-------------------------|--------|
| Zul. Dachlast/Stützlast | -/- kg |
|-------------------------|--------|

---

## Volumen

|                   |       |
|-------------------|-------|
| Gepäckraumvolumen | 112 l |
| Tankinhalt, ca.   | 80 l  |

---

## Fahrleistung

|                           |          |
|---------------------------|----------|
| Höchstgeschwindigkeit     | 322 km/h |
| Beschleunigung 0-100 km/h | 3,8 s    |

---

## Verbrauchs- und Emissionswerte nach WLTP/NEFZ

|               |                               |
|---------------|-------------------------------|
| Kraftstoffart | SuperPlus schwefelfrei ROZ 98 |
|---------------|-------------------------------|

---

## Versicherungsklassen

|             |    |
|-------------|----|
| Haftpflicht | 16 |
| Vollkasko   | 33 |
| Teilkasko   | 30 |

# CO<sub>2</sub>-Emissionen & Kraftstoffverbrauch

## Verbrauch nach NEFZ<sup>1</sup>

|   |              |
|---|--------------|
| Benzinverbrauch innerorts <sup>1</sup>  | 20,2 l/100km |
| Benzinverbrauch außerorts <sup>1</sup>  | 9,1 l/100km  |
| Benzinverbrauch kombiniert <sup>1</sup> | 13,2 l/100km |

|  |          |
|--|----------|
| CO <sub>2</sub> -Emissionen <sup>1</sup> | 303 g/km |
|--|----------|

## CO<sub>2</sub>-Effizienzklasse

Auf der Grundlage der gemessenen CO<sub>2</sub>-Emissionen unter Berücksichtigung der Masse des Fahrzeugs ermittelt.



Jahressteuer: 830,00 €

Energieträgerkosten bei einer Laufleistung von 20.000 km:

Kraftstoffkosten (Super) bei einem Kraftstoffpreis von 1,290 Euro/l: 3.405,60 €

Erstellt am: 20.09.2021

## Verbrauch nach WLTP<sup>2</sup>

|                         |              |
|-------------------------|--------------|
| Niedrig <sup>2</sup>    | 25,5 l/100km |
| Mittel <sup>2</sup>     | 13,6 l/100km |
| Hoch <sup>2</sup>       | 11,4 l/100km |
| Extra hoch <sup>2</sup> | 11,3 l/100km |
| kombiniert <sup>2</sup> | 13,7 l/100km |

|  |          |
|--|----------|
| CO <sub>2</sub> -Emissionen <sup>2</sup> | 311 g/km |
|--|----------|



# Kontakt

Anbieter des Fahrzeugs<sup>3</sup>

**W. Potthoff GmbH**

Hammer Straße/Ecke Hüserstraße  
59075 Hamm

Telefon: +49 2381 799801  
Telefax: +49 2381 7998181

<https://www.potthoff-hamm.audi>  
E-Mail: [info@potthoff.de](mailto:info@potthoff.de)

Ansprechpartner:  
Dirk Schneider  
Marc Merten  
Marcel Belling  
Audi GW-Team  
Oktay Pür  
Gebrauchtwagen-Team

**W. Potthoff GmbH**

Hammer Strasse / Ecke Hüserstrasse  
59075 Hamm  
Telefon: 02381/ 79 98 01  
Fax: 02381/ 79 98 181  
E-Mail: [info@potthoff.de](mailto:info@potthoff.de)

Geschäftsführer: Christoph Maaßen  
W. Potthoff GmbH, Gesellschaft mit beschränkter Haftung., HRB  
8140  
UST-Ident-Nr. DE125232569  
St.-Nr.: 322/5777/0216

# Weitere Informationen

<sup>1</sup> Die angegebenen Verbrauchs- und Emissionswerte wurden nach den gesetzlich vorgeschriebenen Messverfahren ermittelt. Seit dem 1. September 2017 werden bestimmte Neuwagen bereits nach dem weltweit harmonisierten Prüfverfahren für Personenwagen und leichte Nutzfahrzeuge (Worldwide Harmonized Light Vehicles Test Procedure, WLTP), einem realistischeren Prüfverfahren zur Messung des Kraftstoffverbrauchs und der CO<sub>2</sub>-Emissionen, typgenehmigt. Ab dem 1. September 2018 wird der WLTP schrittweise den neuen europäischen Fahrzyklus (NEFZ) ersetzen. Wegen der realistischeren Prüfbedingungen sind die nach dem WLTP gemessenen Kraftstoffverbrauchs- und CO<sub>2</sub>-Emissionswerte in vielen Fällen höher als die nach dem NEFZ gemessenen. Dadurch können sich ab 1. September 2018 bei der Fahrzeugbesteuerung entsprechende Änderungen ergeben. Weitere Informationen zu den Unterschieden zwischen WLTP und NEFZ finden Sie unter [www.audi.de/wltp](http://www.audi.de/wltp).

Die unter Kraftstoffverbrauch (WLTP) aufgeführten Werte "Niedrig, Mittel, Hoch, Extra hoch und Kombiniert" weisen den Kraftstoffverbrauch bei entsprechender Beschleunigung in den jeweiligen Phasen des WLTP-Zyklus aus.

Aktuell sind noch die NEFZ-Werte verpflichtend zu kommunizieren. Soweit es sich um Neuwagen handelt, die nach WLTP typgenehmigt sind, werden die NEFZ-Werte von den WLTP-Werten abgeleitet. Die zusätzliche Angabe der WLTP-Werte kann bis zu deren verpflichtender Verwendung freiwillig erfolgen. Soweit die NEFZ-Werte als Spannen angegeben werden, beziehen sie sich nicht auf ein einzelnes, individuelles Fahrzeug und sind nicht Bestandteil des Angebotes. Sie dienen allein Vergleichszwecken zwischen den verschiedenen Fahrzeugtypen. Zusatzausstattungen und Zubehör (Anbauteile, Reifenformat usw.) können relevante Fahrzeugparameter, wie z. B. Gewicht, Rollwiderstand und Aerodynamik verändern und neben Witterungs- und Verkehrsbedingungen sowie dem individuellen Fahrverhalten den Kraftstoffverbrauch, den Stromverbrauch, die CO<sub>2</sub>-Emissionen und die Fahrleistungswerte eines Fahrzeugs beeinflussen. Weitere Informationen zum offiziellen Kraftstoffverbrauch und den offiziellen spezifischen CO<sub>2</sub>-Emissionen neuer Personenkraftwagen können dem „Leitfaden über den Kraftstoffverbrauch, die CO<sub>2</sub>-Emissionen und den Stromverbrauch neuer Personenkraftwagen“ entnommen werden, der an allen Verkaufsstellen und bei der DAT Deutsche Automobil Treuhand GmbH, Hellmuth-Hirth-Str. 1, D-73760 Ostfildern oder unter [www.dat.de](http://www.dat.de) unentgeltlich erhältlich ist.

<sup>2</sup> Die angegebenen Verbrauchs- und Emissionswerte wurden nach den gesetzlich vorgeschriebenen Messverfahren ermittelt. Seit dem 1. September 2017 werden bestimmte Neuwagen bereits nach dem weltweit harmonisierten Prüfverfahren für Personenwagen und leichte Nutzfahrzeuge (Worldwide Harmonized Light Vehicles Test Procedure, WLTP), einem realistischeren Prüfverfahren zur Messung des Kraftstoffverbrauchs und der CO<sub>2</sub>-Emissionen, typgenehmigt. Ab dem 1. September 2018 wird der WLTP schrittweise den neuen europäischen Fahrzyklus (NEFZ) ersetzen. Wegen der realistischeren Prüfbedingungen sind die nach dem WLTP gemessenen Kraftstoffverbrauchs- und CO<sub>2</sub>-Emissionswerte in vielen Fällen höher als die nach dem NEFZ gemessenen. Dadurch können sich ab 1. September 2018 bei der Fahrzeugbesteuerung entsprechende Änderungen ergeben. Weitere Informationen zu den Unterschieden zwischen WLTP und NEFZ finden Sie unter [www.audi.de/wltp](http://www.audi.de/wltp).

Die unter Kraftstoffverbrauch (WLTP) aufgeführten Werte "Niedrig, Mittel, Hoch, Extra hoch und Kombiniert" weisen den Kraftstoffverbrauch bei entsprechender Beschleunigung in den jeweiligen Phasen des WLTP-Zyklus aus.

Aktuell sind noch die NEFZ-Werte verpflichtend zu kommunizieren. Soweit es sich um Neuwagen handelt, die nach WLTP typgenehmigt sind, werden die NEFZ-Werte von den WLTP-Werten abgeleitet. Die zusätzliche Angabe der WLTP-Werte kann bis zu deren verpflichtender Verwendung freiwillig erfolgen. Soweit die NEFZ-Werte als Spannen angegeben werden, beziehen sie sich nicht auf ein einzelnes, individuelles Fahrzeug und sind nicht Bestandteil des Angebotes. Sie dienen allein Vergleichszwecken zwischen den verschiedenen Fahrzeugtypen. Zusatzausstattungen und Zubehör (Anbauteile, Reifenformat usw.) können relevante Fahrzeugparameter, wie z. B. Gewicht, Rollwiderstand und Aerodynamik verändern und neben Witterungs- und Verkehrsbedingungen sowie dem individuellen Fahrverhalten den Kraftstoffverbrauch, den Stromverbrauch, die CO<sub>2</sub>-Emissionen und die Fahrleistungswerte eines Fahrzeugs beeinflussen. Weitere Informationen zum offiziellen Kraftstoffverbrauch und den offiziellen spezifischen CO<sub>2</sub>-Emissionen neuer Personenkraftwagen können dem „Leitfaden über den Kraftstoffverbrauch, die CO<sub>2</sub>-Emissionen und den Stromverbrauch neuer Personenkraftwagen“ entnommen werden, der an allen Verkaufsstellen und bei der DAT Deutsche Automobil Treuhand GmbH, Hellmuth-Hirth-Str. 1, D-73760 Ostfildern oder unter [www.dat.de](http://www.dat.de) unentgeltlich erhältlich ist.

<sup>3</sup> Bei dem Angebot handelt es sich um ein solches des oben angegebenen Anbieters. Das Angebot ist unverbindlich und freibleibend. Irrtum und Zwischenverkauf vorbehalten. Die AUDI AG kann die Fehlerfreiheit, Vollständigkeit und Genauigkeit der enthaltenen Informationen nicht gewährleisten und übernimmt daher keine Haftung für diese. Näheres: <https://www.audi.de/rechtliches>.



# EU Reifenkennzeichnung

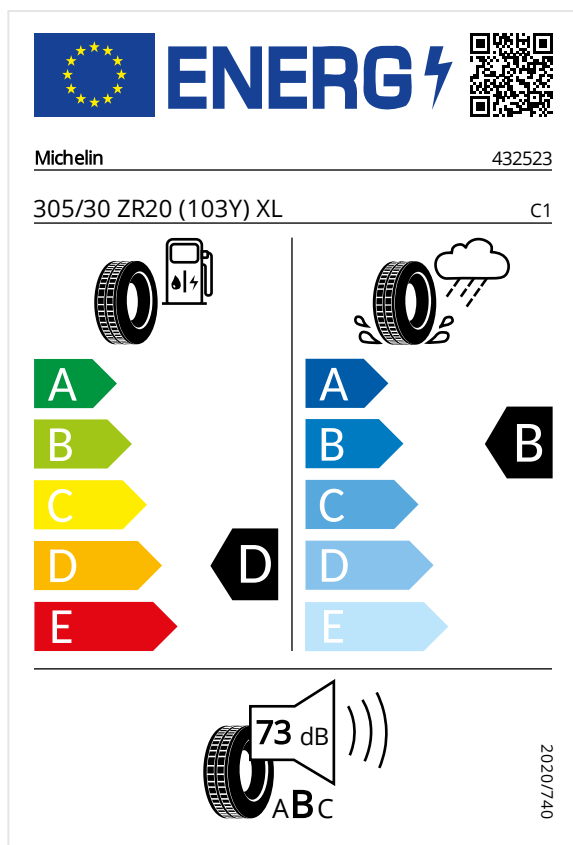
## Informationen zur EU Reifenkennzeichnung

[www.audi.de/de/brand/de/neuwagen/eu-reifenlabel.html](http://www.audi.de/de/brand/de/neuwagen/eu-reifenlabel.html)

## Hinweis

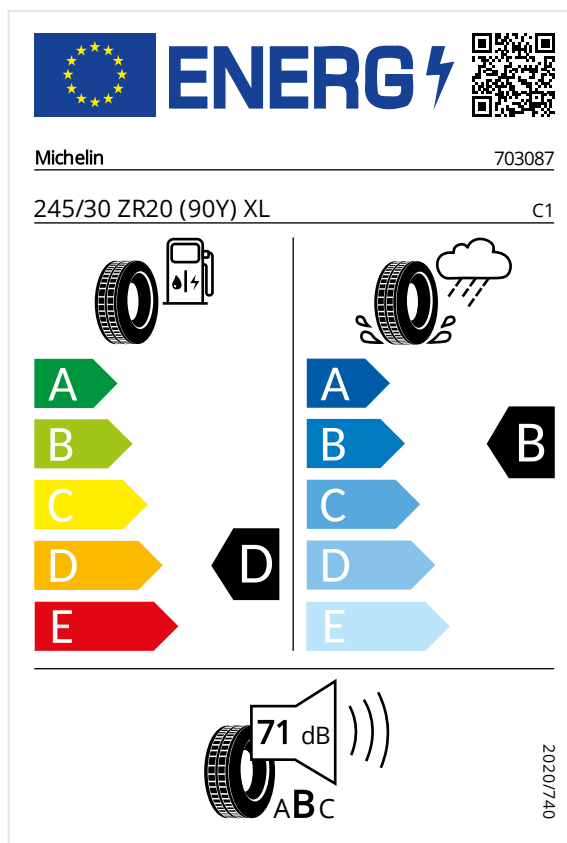
Die gezielte Bestellung eines bestimmten Reifenfabrikats ist aus logistischen und produktionstechnischen Gründen nicht möglich.

## Hauptbereifung



## Produktdatenblatt

<https://oneapi.volkswagen.com/relas/v1/render/productsheet/Michelin/432523/305%2F30%20ZR20%20%28103Y%29%20XL/20210916?language=de-de>



## Produktdatenblatt

<https://oneapi.volkswagen.com/relas/v1/render/productsheet/Michelin/703087/245%2F30%20ZR20%20%2890Y%29%20XL/20210916?language=de-de>