



Audi A3 Limousine

S line 35 TDI S tronic

46.590,00 € inkl. MwSt.



Audi Code

AKS2DT1W

www.audi.de/AKS2DT1W



Zusammenfassung

Audi A3 Limousine
S line 35 TDI S tronic

46.590,00 € inkl. MwSt.




Exterieur Farbe

Daytonagrau Perleffekt

Interieur Farbe

Teppich	schwarz
Himmel	schwarz
Sitzbezug	schwarz-schwarz-felsgrau
Armaturentafel	schwarz-schwarz

Technische Daten

Motorbauart	Reihen-4-Zylinder-Dieselmotor mit Common-Rail-Einspritzsystem und Abgasturboaufladung
Hubraum (ccm)	1968 ccm
Max. Leistung	110 kW bei 3.000 - 4.200 1/min
Max. Drehmoment	360 Nm bei 1600 - 2750 Nm/min -1
Höchstgeschwindigkeit	228 km/h
Beschleunigung 0-100 km/h	8,3 s
Umweltplakette	

Audi Code
AKS2DT1W

Konfiguration auf Audi.de
www.audi.de/AKS2DT1W

Kommissionsnummer
KSM946

Sonderausstattung

Daytonagrau Perleffekt

2-Zonen-Komfortklimaautomatik

Komfortschlüssel mit sensorgesteuerter Gepäckraumriegelung

Gepäckraumklappe elektrisch öffnend und schließend

Komfortschlüssel ohne Safelock

USB-Anschlüsse mit Ladefunktion im Fond

Audi virtual cockpit plus

MMI Navigation plus mit MMI touch

Audi sound system

Audi connect Navigation & Infotainment plus

Audi smartphone interface



LTE-Unterstützung für Audi phone box

Audi phone box

Assistenzpaket mit MMI Navigation plus mit MMI touch

Parkassistent mit Einparkhilfe plus

Halteassistent

adaptiver Geschwindigkeitsassistent

kamerabasierende Verkehrszeichenerkennung

adaptiver Fahrassistent mit Notfallassistent

Interieur S line

Businesspaket

Leichtmetallräder, 5-Doppelspeichen-V-Design (S-Design),
graphitgrau, 8 J x 18, Reifen 225/40 R 18

LED-Scheinwerfer und LED-Heckleuchten mit dynamischem
Blinklicht Heck

LED-Scheinwerfer



Fernlichtassistent

LED-Heckleuchten mit dynamischem Blinklicht

Außenspiegelgehäuse in Schwarz

Optikpaket schwarz

Privacy-Verglasung (Scheiben abgedunkelt)

Sportsitze vorn

Mittelarmlehne vorn

Sitzheizung für die Vordersitze

Armauflagen in Kunstleder

Dachhimmel in Stoff schwarz

Aluminiumoptik im Interieur

Dekoreinlage Aluminium Spektrum dunkel

Pedalerie und Fußstütze in Edelstahl



Stoff Puls/ Kunstleder mono.pur 550 mit S-Prägung

Lederlenkrad im 3-Speichen-Design mit Multifunktion plus und
Schaltwippen

Embleme

Ambiente-Lichtpaket plus

Serienausstattung

Lade-Equipment

73A ohne Ladekabel (Industriestecker)

Komfort

6XN Außenspiegel elektrisch einstell- und beheizbar

4L2 Innenspiegel, abblendbar

7E6 elektrische Luftzusatzheizung

7AA Wegfahrsperrung, elektronisch

4H5 Kindersicherung

6SS Kofferraumbodenmatte

9JA Nichtraucher Ausführung

Infotainment

USA Instrumenteneinsatz, Anzeige in km/h

I8Y MMI Radio plus

NZ2 gesetzlicher Notruf

QV3 digitaler Radioempfang

JE3 Datenmodul Europa

IW3 Audi connect Notruf & Service mit Audi connect Remote & Control

Assistenzsysteme

8J3 Audi pre sense front

QK1 Multifunktionskamera

QI6 Serviceanzeige 30.000 km oder 2 Jahre (variabel)

7Y0 ohne Spurwechselassistent

Technik & Sicherheit

OP0 Abgasendrohre

1ZK Scheibenbremsen vorn, 16 Zoll

1AQ BRS für Fahrzeuge ohne E-Antrieb (ESC und eBKV)

1JC Sportfahrwerk

6Y2 Geschwindigkeitsbegrenzungsanlage

1N3 elektromechanische Servolenkung

4UF Airbag für Fahrer und Beifahrer

6C2 Seitenairbag vorn, mit Kopfairbag und Interaktionsairbag vorn

1I0 Gurtanlegekontrolle

7L6 Start-Stop-System

1T3 Verbandmaterial und Warndreieck

Räder & Reifen

1S3 Bordwerkzeug

7K1 Reifendruck-Kontrollanzeige

1G8 Reifenreparaturset

Licht außen

8K4 Tagfahrlicht

8N6 Licht-/Regensensor

Exterieur Design

5J0 ohne Heckspoiler

NM1 Motorabdeckung

2JD Stoßfänger vorn und hinten in sportlich-markantem Design

2Z8 Modellbezeichnung gemäß neuer Leistungskennzeichnung



Dachsysteme & Verglasung

- | | |
|-----|---------------------------------------|
| 3S0 | ohne Dachreling |
| 4GF | Frontscheibe in Wärmeschutzverglasung |

Sitze

- | | |
|-----|---|
| 3T2 | Kopfstützen hinten (3 Stück) |
| 5ZF | integrales Kopfstützensystem |
| 3L3 | Vordersitze manuell einstellbar |
| 3A0 | i-Size und Top Tether für die äußeren Fondsitze |
| 3NZ | Rücksitzlehne, umklappbar |

Interieur Design

- | | |
|-----|--|
| VT5 | Einstiegsleisten mit Aluminiumeinlegern vorn, beleuchtet, mit S-Schriftzug |
| OTD | Fußmatten vorn und hinten |

Lenkräder & Bedienelemente

- | | |
|-----|------------------------|
| 7F9 | Schalt-/Wählhebelknopf |
|-----|------------------------|

Weitere

- | | |
|-----|---------------------|
| 3FA | ohne Dachausschnitt |
| K8S | Sportlimousine |
| KK3 | Kältemittel R1234yf |
| 8Y1 | Doppeltonfanfare |

Technische Daten

Motor

Motorbauart	Reihen-4-Zylinder-Dieselmotor mit Common-Rail-Einspritzsystem und Abgasturboaufladung
Hubraum (ccm)	1968 ccm
Max. Leistung	110 kW bei 3.000 - 4.200 1/min
Max. Drehmoment	360 Nm bei 1600 - 2750 Nm/min -1
Motormanagement	Elektronisch Diesel
Abgasreinigungssystem	Oxydationskatalysator, Dieselpartikelfilter, Abgasrückführung, SCR-Katalysator

Kraftübertragung

Antriebsart	Vorderradantrieb
Kupplung	Zwei elektrohydraulisch betätigte Lamellenkupplungen im Ölbad
Getriebeart	7-Gang S tronic

Fahrwerk

Vorderachse	McPherson-Federbeinachse vorne
Hinterachse	4-Lenker-Hinterachse

Bremssystem

Bremssystem	Diagonal-2-Kreis Bremssystem mit ESC/ABS/EBV, Bremskraftverstärker, hydraulischer Bremsassistent; vorn: Faustsattel, Bremsscheibe innenbelüftet; hinten: Faustsattel mit integrierter elektr. Parkbremse
-------------	--

Lenkung

Lenkung	Elektromechanische Lenkung mit geschwindigkeitsabhängiger Servounterstützung; Wendekreis ca. 11,1 m
---------	---

Gewicht

Leergewicht	1543 kg
Zul. Gesamtgewicht	1965 kg
Zul. Dachlast/Stützlast	75/80 kg

Zul. Anhängerlast

ungebremst	740 kg
bei 12% Steigung	1600 kg
bei 8% Steigung	1800 kg

Volumen

Gepäckraumvolumen	425 l
Tankinhalt, ca.	50 l

Fahrleistung

Höchstgeschwindigkeit	228 km/h
Beschleunigung 0-100 km/h	8,3 s

Verbrauchs- und Emissionswerte nach WLTP/NEFZ

Kraftstoffart	Diesel schwefelfrei
---------------	---------------------

CO₂-Emissionen & Kraftstoffverbrauch

Verbrauch nach NEFZ¹

Dieserverbrauch innerorts ¹	4,7 l/100km
Dieserverbrauch außerorts ¹	3,6 l/100km
Dieserverbrauch kombiniert ¹	4,0 l/100km

CO ₂ -Emissionen ¹	105 g/km
--	----------

CO₂-Effizienzklasse

Auf der Grundlage der gemessenen CO₂-Emissionen unter Berücksichtigung der Masse des Fahrzeugs ermittelt.



Jahressteuer: 247,00 €

Energieträgerkosten bei einer Laufleistung von 20.000 km:

Kraftstoffkosten (Diesel) bei einem Kraftstoffpreis von 1,113 Euro/l: 890,40 €

Erstellt am: 26.11.2021

Verbrauch nach WLTP²

Niedrig ²	6,6 l/100km
Mittel ²	4,7 l/100km
Hoch ²	4,0 l/100km

Extra hoch ²	4,6 l/100km
kombiniert ²	4,7 l/100km

CO ₂ -Emissionen ²	123 g/km
--	----------

Kontakt

Anbieter des Fahrzeugs³

Hahn Automobile GmbH + Co. KG Niederlassung Schorndorf

Stuttgarter Straße 31-57
73614 Schorndorf

Telefon: +49 7181 409220
Telefax: +49 7181 409266

<https://www.hahn-schorndorf.audi>
E-Mail: audi-schorndorf@hahn-automobile.de

**Hahn Automobile GmbH + Co. KG
Niederlassung Schorndorf**

Hahn Automobile GmbH + Co. KG
Sitz der Gesellschaft: Fellbach
Registergericht: Amtsgericht Stuttgart
Registernummer: HRA 260754

P.h.G: Hahn Automobile Komplementär-GmbH
Sitz der Gesellschaft: Fellbach
Registergericht: Amtsgericht Stuttgart
Registernummer: HRB 264974

Geschäftsführender Gesellschafter: Steffen Hahn
Vorsitzender der Geschäftsführung: Frank Brecht

Geschäftsführer: Roland Beeh, Roland Braun, Gerhard Dietrich,
Frank Münzenmayer, Rene Rudzinski, Dietmar Seyerle

Kontakt:

Stuttgarter Straße 31-51
73614 Schorndorf
Tel.: 07181/409220
Fax: 07181/409266
Homepage: www.hahn-automobile.de
E-Mail: info@hahn-automobile.de

Umst. IDNr.: DE 147317133

Weitere Informationen

¹ Die angegebenen Verbrauchs- und Emissionswerte wurden nach den gesetzlich vorgeschriebenen Messverfahren ermittelt. Seit dem 1. September 2017 werden bestimmte Neuwagen bereits nach dem weltweit harmonisierten Prüfverfahren für Personenwagen und leichte Nutzfahrzeuge (Worldwide Harmonized Light Vehicles Test Procedure, WLTP), einem realistischeren Prüfverfahren zur Messung des Kraftstoffverbrauchs und der CO₂-Emissionen, typgenehmigt. Ab dem 1. September 2018 wird der WLTP schrittweise den neuen europäischen Fahrzyklus (NEFZ) ersetzen. Wegen der realistischeren Prüfbedingungen sind die nach dem WLTP gemessenen Kraftstoffverbrauchs- und CO₂-Emissionswerte in vielen Fällen höher als die nach dem NEFZ gemessenen. Dadurch können sich ab 1. September 2018 bei der Fahrzeugbesteuerung entsprechende Änderungen ergeben. Weitere Informationen zu den Unterschieden zwischen WLTP und NEFZ finden Sie unter www.audi.de/wltp.

Die unter Kraftstoffverbrauch (WLTP) aufgeführten Werte "Niedrig, Mittel, Hoch, Extra hoch und Kombiniert" weisen den Kraftstoffverbrauch bei entsprechender Beschleunigung in den jeweiligen Phasen des WLTP-Zyklus aus.

Aktuell sind noch die NEFZ-Werte verpflichtend zu kommunizieren. Soweit es sich um Neuwagen handelt, die nach WLTP typgenehmigt sind, werden die NEFZ-Werte von den WLTP-Werten abgeleitet. Die zusätzliche Angabe der WLTP-Werte kann bis zu deren verpflichtender Verwendung freiwillig erfolgen. Soweit die NEFZ-Werte als Spannen angegeben werden, beziehen sie sich nicht auf ein einzelnes, individuelles Fahrzeug und sind nicht Bestandteil des Angebotes. Sie dienen allein Vergleichszwecken zwischen den verschiedenen Fahrzeugtypen. Zusatzausstattungen und Zubehör (Anbauteile, Reifenformat usw.) können relevante Fahrzeugparameter, wie z. B. Gewicht, Rollwiderstand und Aerodynamik verändern und neben Witterungs- und Verkehrsbedingungen sowie dem individuellen Fahrverhalten den Kraftstoffverbrauch, den Stromverbrauch, die CO₂-Emissionen und die Fahrleistungswerte eines Fahrzeugs beeinflussen. Weitere Informationen zum offiziellen Kraftstoffverbrauch und den offiziellen spezifischen CO₂-Emissionen neuer Personenkraftwagen können dem „Leitfaden über den Kraftstoffverbrauch, die CO₂-Emissionen und den Stromverbrauch neuer Personenkraftwagen“ entnommen werden, der an allen Verkaufsstellen und bei der DAT Deutsche Automobil Treuhand GmbH, Hellmuth-Hirth-Str. 1, D-73760 Ostfildern oder unter www.dat.de unentgeltlich erhältlich ist.

² Die angegebenen Verbrauchs- und Emissionswerte wurden nach den gesetzlich vorgeschriebenen Messverfahren ermittelt. Seit dem 1. September 2017 werden bestimmte Neuwagen bereits nach dem weltweit harmonisierten Prüfverfahren für Personenwagen und leichte Nutzfahrzeuge (Worldwide Harmonized Light Vehicles Test Procedure, WLTP), einem realistischeren Prüfverfahren zur Messung des Kraftstoffverbrauchs und der CO₂-Emissionen, typgenehmigt. Ab dem 1. September 2018 wird der WLTP schrittweise den neuen europäischen Fahrzyklus (NEFZ) ersetzen. Wegen der realistischeren Prüfbedingungen sind die nach dem WLTP gemessenen Kraftstoffverbrauchs- und CO₂-Emissionswerte in vielen Fällen höher als die nach dem NEFZ gemessenen. Dadurch können sich ab 1. September 2018 bei der Fahrzeugbesteuerung entsprechende Änderungen ergeben. Weitere Informationen zu den Unterschieden zwischen WLTP und NEFZ finden Sie unter www.audi.de/wltp.

Die unter Kraftstoffverbrauch (WLTP) aufgeführten Werte "Niedrig, Mittel, Hoch, Extra hoch und Kombiniert" weisen den Kraftstoffverbrauch bei entsprechender Beschleunigung in den jeweiligen Phasen des WLTP-Zyklus aus.

Aktuell sind noch die NEFZ-Werte verpflichtend zu kommunizieren. Soweit es sich um Neuwagen handelt, die nach WLTP typgenehmigt sind, werden die NEFZ-Werte von den WLTP-Werten abgeleitet. Die zusätzliche Angabe der WLTP-Werte kann bis zu deren verpflichtender Verwendung freiwillig erfolgen. Soweit die NEFZ-Werte als Spannen angegeben werden, beziehen sie sich nicht auf ein einzelnes, individuelles Fahrzeug und sind nicht Bestandteil des Angebotes. Sie dienen allein Vergleichszwecken zwischen den verschiedenen Fahrzeugtypen. Zusatzausstattungen und Zubehör (Anbauteile, Reifenformat usw.) können relevante Fahrzeugparameter, wie z. B. Gewicht, Rollwiderstand und Aerodynamik verändern und neben Witterungs- und Verkehrsbedingungen sowie dem individuellen Fahrverhalten den Kraftstoffverbrauch, den Stromverbrauch, die CO₂-Emissionen und die Fahrleistungswerte eines Fahrzeugs beeinflussen. Weitere Informationen zum offiziellen Kraftstoffverbrauch und den offiziellen spezifischen CO₂-Emissionen neuer Personenkraftwagen können dem „Leitfaden über den Kraftstoffverbrauch, die CO₂-Emissionen und den Stromverbrauch neuer Personenkraftwagen“ entnommen werden, der an allen Verkaufsstellen und bei der DAT Deutsche Automobil Treuhand GmbH, Hellmuth-Hirth-Str. 1, D-73760 Ostfildern oder unter www.dat.de unentgeltlich erhältlich ist.

³ Bei dem Angebot handelt es sich um ein solches des oben angegebenen Anbieters. Das Angebot ist unverbindlich und freibleibend. Irrtum und Zwischenverkauf vorbehalten. Die AUDI AG kann die Fehlerfreiheit, Vollständigkeit und Genauigkeit der enthaltenen Informationen nicht gewährleisten und übernimmt daher keine Haftung für diese. Näheres: <https://www.audi.de/rechtliches>.



Bei dem Angebot handelt es sich um ein solches des oben angegebenen Anbieters. Das Angebot ist unverbindlich und freibleibend. Irrtum und Zwischenverkauf vorbehalten. Die AUDI AG kann die Fehlerfreiheit, Vollständigkeit und Genauigkeit der enthaltenen Informationen nicht gewährleisten und übernimmt daher keine Haftung für diese. Näheres: <https://www.audi.de/rechtliches>

Die beschriebenen Sonder- und Serienausstattungen sowie technischen Daten entsprechen grundsätzlich dem Stand der Erstauslieferung des Fahrzeugs; zwischenzeitliche Änderungen können allerdings erfolgt sein. Änderungen sind bei von der AUDI AG angebotenen Fahrzeugen vermerkt und dokumentiert. Bzgl. der aktuellen Ausstattung bzw. technischen Daten des Fahrzeugs kontaktieren Sie bitte den Anbieter.

© 2021. AUDI AG. Alle Rechte vorbehalten

Die AUDI AG stellt die Inhalte dieser Internetseiten mit großer Sorgfalt zusammen und sorgt für deren regelmäßige Aktualisierung. Die Angaben dienen dennoch nur der unverbindlichen allgemeinen Information und ersetzen nicht die eingehende individuelle Beratung für eine Kaufentscheidung. Die technischen Merkmale und Ausstattungen der beschriebenen Fahrzeuge sind lediglich Beispiele. Solche Merkmale und Ausstattungen können insbesondere landesspezifisch variieren. Jederzeitige Änderungen bleiben vorbehalten. Verbindliche Angaben zu den technischen Merkmalen, Ausstattungen oder Eigenschaften unserer Fahrzeuge erhalten Sie ausschließlich jeweils aktuell von Ihrem Vertragshändler oder Importeur. Alle Angaben basieren auf den Merkmalen des deutschen Marktes.

EU Reifenkennzeichnung

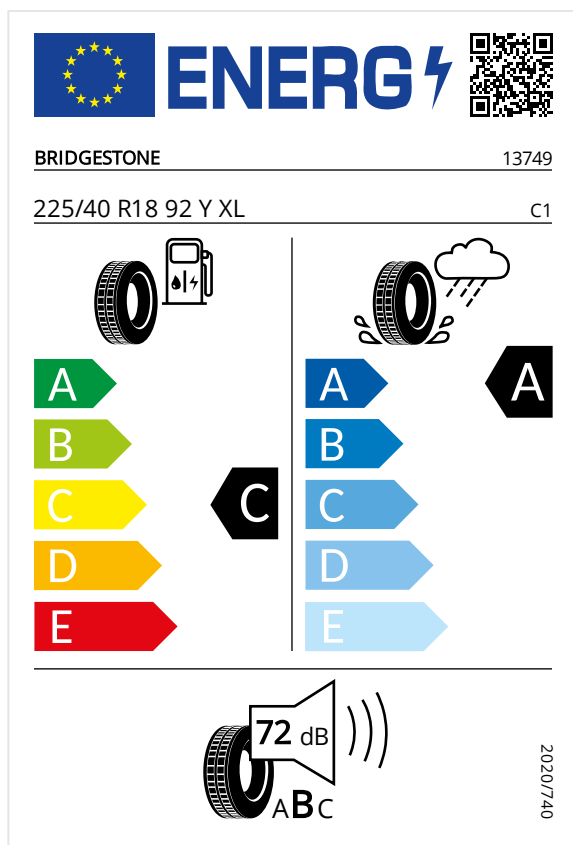
Informationen zur EU Reifenkennzeichnung

www.audi.de/de/brand/de/neuwagen/eu-reifenlabel.html

Hinweis

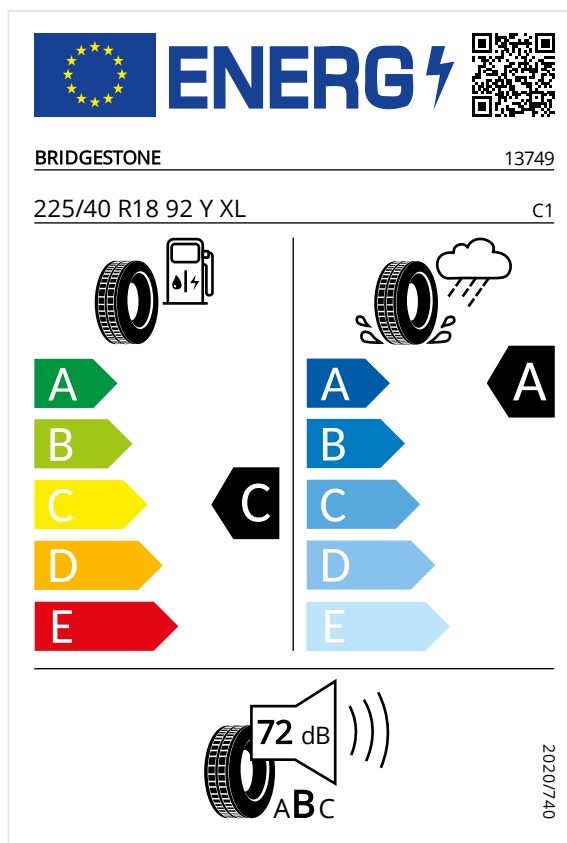
Die gezielte Bestellung eines bestimmten Reifenfabrikats ist aus logistischen und produktionstechnischen Gründen nicht möglich.

Hauptbereifung



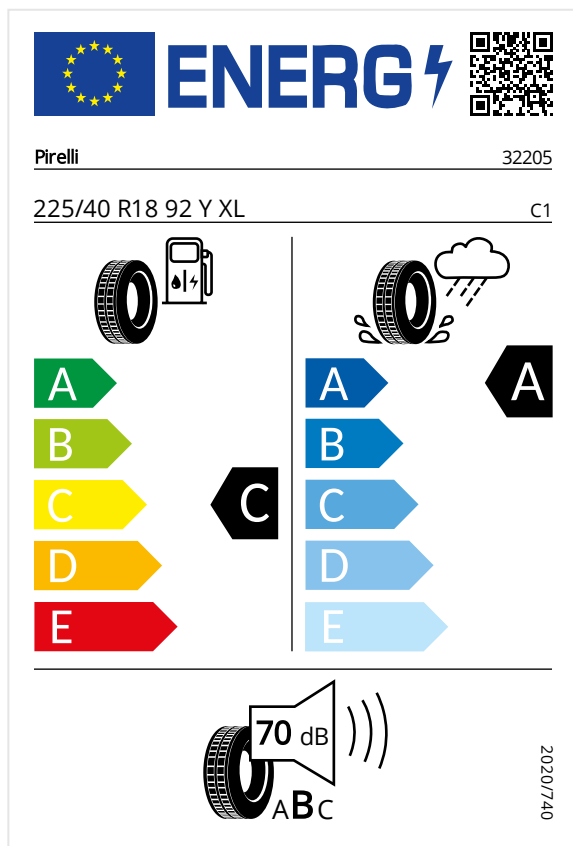
Produktdatenblatt

<https://oneapi.volkswagen.com/relas/v1/render/productsheet/BRIDGESTONE/13749/225%2F40%20R18%2092%20Y%20XL/20211119?language=de-de>



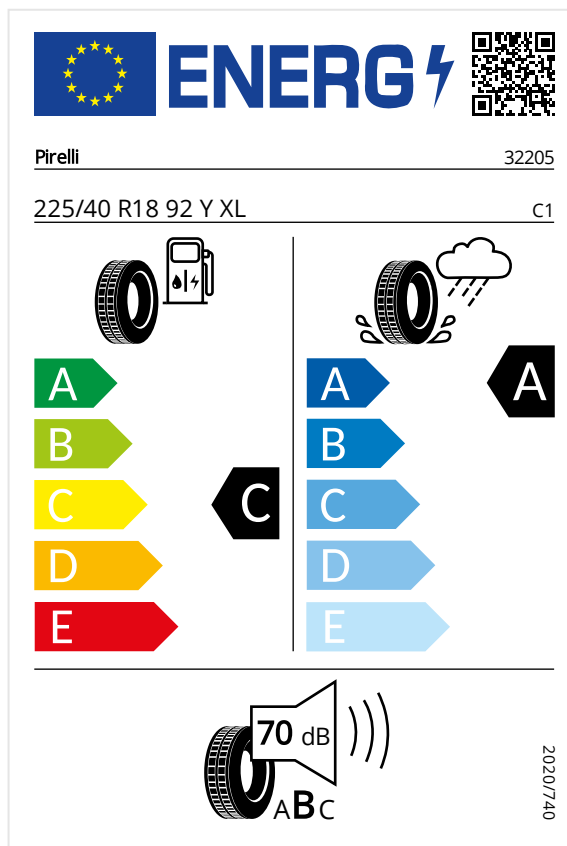
Produktdatenblatt

<https://oneapi.volkswagen.com/relas/v1/render/productsheet/BRIDGESTONE/13749/225%2F40%20R18%2092%20Y%20XL/20211119?language=de-de>



Produktdatenblatt

<https://oneapi.volkswagen.com/relas/v1/render/productsheet/Pirelli/32205/225%2F40%20R18%2092%20Y%20XL/20211119?language=de-de>



Produktdatenblatt

<https://oneapi.volkswagen.com/relas/v1/render/productsheet/Pirelli/32205/225%2F40%20R18%2092%20Y%20XL/20211119?language=de-de>